

Obrzeże schodów nora®



Od strony ściany oraz balustrady.
Powierzchnia młotkowana, wzór w granulki.

**Art. 819**

~ 600 mm x 100 mm

Grubość 10 mm

Jednostka dostawy: sztuka

Specjalny suchy klej
nora® Stepfix 240 w rolkach

Do szybkiego montażu profili schodowych norament®, dla instalacji schodowych z noskami T 5044 oraz obrzeżami schodowymi nora®.

Program specjalny
nora® dla schodów

Program specjalny nora® dla schodów

Specjalna oferta profili o różnych przekrojach dla specyficznych instalacji.

Pokazane tutaj profile są jedynie przykładami. Na życzenie udostępniamy więcej indywidualnych wzorów.

Odnosnie minimalnych wielkości zamówień prosimy o kontakt.

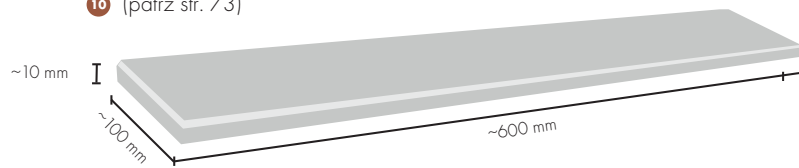
Nosek schodowy nora®



T 5019 / T 5033 / T 5045 / T 5005

10

10 (patrz str. 73)



4899

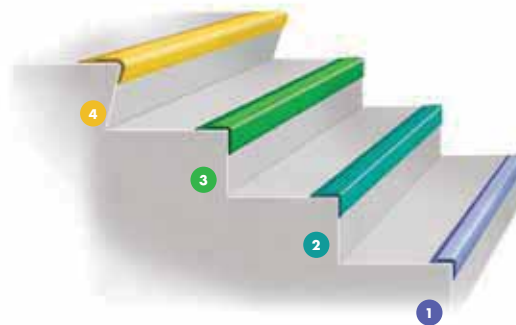


4883

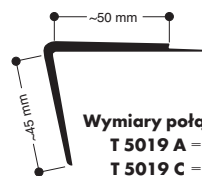
Korzystna cenowo i przyjazna dla środowiska innowacja w klejeniu.

Odpowiednia dla nowych obiektów i przy renowacji.

Zalety: instalacja jest bezwonna, 3 - 5 razy szybsza, umożliwia chodzenie po posadzce bezpośrednio po instalacji, jest ekonomiczna, przyjazna dla środowiska i niezawodna dzięki wyjątkowym właściwościom wiążącym.



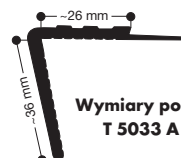
1



Wymiary połączenia

T 5019 A = 2.1 mm
 T 5019 C = 2.7 mm
 T 5019 D = 3.1 mm
 T 5019 F = 4.1 mm
 T 5019 H = 5.0 mm

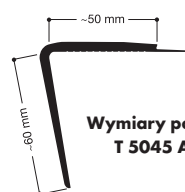
2



Wymiary połączenia

T 5033 A = 2.1 mm

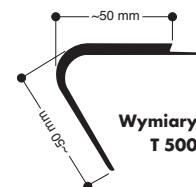
3



Wymiary połączenia

T 5045 A = 2.1 mm

4



Wymiary połączenia

T 5005 E = 3.7 mm